

相信不是太多人知道香港有一段採礦歷史：其實馬鞍山從前有個鐵礦場，養活一整條礦村上下逾萬人。幾十年後的今天，曾在礦村提供志願服務的基督教香港信義會，活化了當地的恩光堂建築

群，將這段被遺忘的歷史重現人前。今期向大家推介的礦村親子遊，大人和細路都可以走進當年礦業興旺的場景，一起認識礦工刻苦堅毅的血淚史。

馬鞍山探索遊


學做小礦工

馬鞍山村 見證歷史變遷

馬鞍山村座落在馬鞍山郊野公園範圍內，環境清幽，恍如置身仙境，應該很難想像半世紀前，這裏曾有接近10,000人聚居。1950年代，大批農民及軍人因逃避戰火南下，最後在馬鞍山村落腳，為生計而成為礦工一員，礦工及他們的家人更於礦場旁邊搭建房屋，並逐漸形成礦村。但隨着礦場停產及馬鞍山新市鎮發展，現時馬鞍山村只住着約80戶人，整個村落彷彿定格在70年代礦場停產之時，保留了一點點從前的生活面貌。

活化建築 重現本土礦業史

馬鞍山村當年頗為偏遠，交通極不方便，信義會於1950年在村內興建學校、診所及教堂等，為生活貧困的村民提供教育、救濟及醫療援助。隨着礦場於1976年結業，大量村民遷離礦村，學校因收生不足而停辦，信義會遂於1977年，與當時的沙田青少年中心合作，將校舍及部份建築物改為青年宿舍使用，直至90年代末才停用。3年前，信義會開展活化計劃，以保存這獨特社區的重要歷史，將其改成鞍山探索館，讓公眾人士探索馬鞍山豐富的文化及自然遺產。



經過平安橋，走樓梯上山，沿途會經過民居，約5分鐘便會到達鞍山探索館。



4大親子任務 挑戰礦工體驗

鞍山探索館為家長和小朋友度身訂造礦村親子遊，透過完成4項有趣的任務，共度歡樂時光之餘，也能一起回顧鐵礦業在香港興盛的短暫歲月。


任務1 恩光堂建築群 探索礦村生活

家長和小朋友可在鞍山探索館的範圍內，先進行第一項任務，就是了解當年礦工和他們的家人在馬鞍山村的生活情況。家長和小朋友會獲發一本導賞手冊，並根據上面的指示到達10個指定地點完成任務，從中認識村民的生活故事。而最有特色的就是館內的座堂式禮拜堂，1952年由基督教香港信義會自資興建，為礦工服務。由於礦工屬危險工作，且壓力大，需要牧師的心靈關顧，故他們經常在裏面祈禱、聚會，更有機會領取由外國送來的救濟物資。

而教堂旁邊的學校，則是給礦工子弟讀書的，當年只有四間課室，老師需在一個課室裏同時兼教兩班。有些學生還會帶着年紀較小的弟妹回校上課，因為父母都要外出工作，家中沒有人看管，生活就是如此艱難。



踏入鞍山探索館的大門之後，首先會看見的建築物就是禮拜堂。



禮拜堂由磚建成，屋頂為鋅鐵，其十字架由用來供奉神明的紅色燈泡組成，十分有鄉村特色。



家長和小朋友在教會旁邊的信義小學完成工作紙上的任務，了解當時礦工子弟的校園生活。



小model站到這個古董鐵秤上，其實是教會當年在分派麵粉、奶粉和油時使用，確保每家每戶都收到定額數量的食物。



部份課室現已活化成宿舍，可供團體預約入住。




當年礦工子弟學校的師生合照。

歷史小檔案 礦場風光歲月

馬鞍山自1906年起，已有開採鐵礦記錄，後來由大公洋行接手在馬鞍山經營當時東南亞唯一一個具商業價值的鐵礦場。於1950至1960年代全盛時期，每年平均產出十多萬公噸高純度磁鐵礦鐵砂，以支援日本在第二次世界大戰之後的重建工作；在短暫的二十多年間，見證着日佔時期、戰後經濟轉型等重要時刻。

探索館內展出照片，讓參觀人士重溫當年礦業光景。



任務2 尋礦之旅 向礦洞進發

了解過當年的礦工和他們的家人在馬鞍山村生活的情況後，是時候跟着昔日礦工的足印，尋找礦場遺跡。走出恩光堂的建築群，沿着小路下山，會經過昔日礦工住的工棚和醫療室。沿着大路，欣賞兩旁參天的樹木，難以想像以前這裏是寸草不生的礦山。抄上一條小徑，來到了礦工昔日走往礦洞的山路，再穿過一片小樹林，走過差點被樹木橫枝掩蓋的風機房和荒廢的警衛室，便會來到海拔240米高的礦洞入口。

尋找礦場遺跡 路線圖



鞍山
探索館


START



工棚是單身礦工的宿舍，已婚的礦工則不住工棚，而是在山上建屋。

工棚

醫務室




礦工醫務室的牆上還寫着「CLINIC」一字，現為馬鞍山村老人會會址。

END


礦洞

風機房

警衛室



終於來到了礦洞口了，當然要拍照留念呢！




雖然礦洞口已封，嚴禁外人進入，但站外仍能看到洞口編號及入口的鐵門。

導賞員Alan哥哥說，這個礦洞在海拔110米有一個出口，從入口走到出口，要花5個小時呢！可想而知，當年的礦工每日要用游繩進入又斜又深的礦坑中，不見天日地掘呀掘，是多麼危險和艱苦的一件事情呢！我們現在不能進入洞裏，因為政府已經封了洞口，但我們仍然可以在礦洞遺址外感受一番。


現時仍有不少磁鐵礦散落在礦場遺址周圍，導賞員Alan哥哥教家長和小朋友可利用磁石尋找磁鐵礦。因磁鐵礦會被磁石吸引，而且以同一體積比較，會比一般石頭重。臨走時，Alan哥哥叮囑大家，不要拿走磁石，因為每個市民都有責任保護歷史遺跡。

小model用磁石輕易就能把一小塊磁鐵礦吸住。



礦洞裏有時候會積存毒氣，風機房是礦場的抽氣系統，可以把裏面的毒氣抽走。

於礦洞裏探礦充滿危險，所以礦場公司會安排警衛站崗，以保障礦工的安全。




前往礦洞的山路凹凸不平，家長和小朋友要小心注意安全。

任務3 礦工學堂 學礦石知識

回到鞍山探索館，小朋友在模擬礦場中學習有關礦石的知識。在正式學習前，家長和小朋友會獲得一塊礦工名牌，寫上自己的姓名，掛在板子上。從前礦工進入礦洞工作時，會把名牌紅色的一面掛在警衛室中；下班時轉回綠色，讓別人知道哪名工人仍在礦洞內，以保障安全。

小朋友利用顯微鏡夾在手機鏡頭，觀察閃閃發亮磁鐵礦晶體，還可以拍下來留念。接下來就是吸鐵砂，昔日工人開採磁鐵礦後，要經過不少工序才可把礦石出售。其中一項是把磁鐵礦磨碎成鐵砂，再把鐵砂提煉出來，導賞員模擬這個過程，在普通砂中混入鐵砂，小朋友可以用磁鐵盤把鐵砂吸起來，過程好玩，同時也能認識鐵砂的特性。



在礦工牌上寫上自己的名字，就可以成為礦工了！



利用顯微鏡，可以看到石頭的成份像月球表面。



使用磁鐵盤能輕易把鐵砂吸了上來。

任務4 學做礦工小吃片糖包

做完小礦工，肚子都餓了，在這裏可以學做礦工小吃片糖包。由於當年礦工在封閉、悶熱的環境中工作，需要大量的體力勞動，而且又流很多的汗，故工人會吃片糖包補充體力和糖份。這款包的做法本來早已失傳，是探索館特地去探訪老礦工及其家人，才讓這種特色小吃得以重見天日。

片糖包的做法很簡單，只要把搓好的麵糰包上磨碎的片糖作餡料，再蒸8分鐘就有得食啦！



辛勞半天過後，可以吃到自己做的片糖包，十分滿足，也為今日的小礦工體驗畫上完美句號。



鞍山探索館Info

開放時間：每月首三個星期 逢星期三、六、日 上午10:00至下午5:00

收費：免費

地址：馬鞍山村上村35號

查詢：3421 1436

網址：<https://www.facebook.com/elchkgyc>

半天礦村親子遊

日期：逢星期二至星期日

時間：上午10:00至下午1:30或下午1:30至5:00（需預約）

人數限制：10人成團

收費：成人\$160、小童\$100（11歲或以下）（費用包括營內定點導賞手冊、導賞活動、昔日礦村美食製作材料及精美紀念品）

如何前往鞍山探索館？

於將軍澳新港城中心第四期地下乘坐的士，或於鞍祿街村巴士站乘坐NR84村巴，即可到達。SP